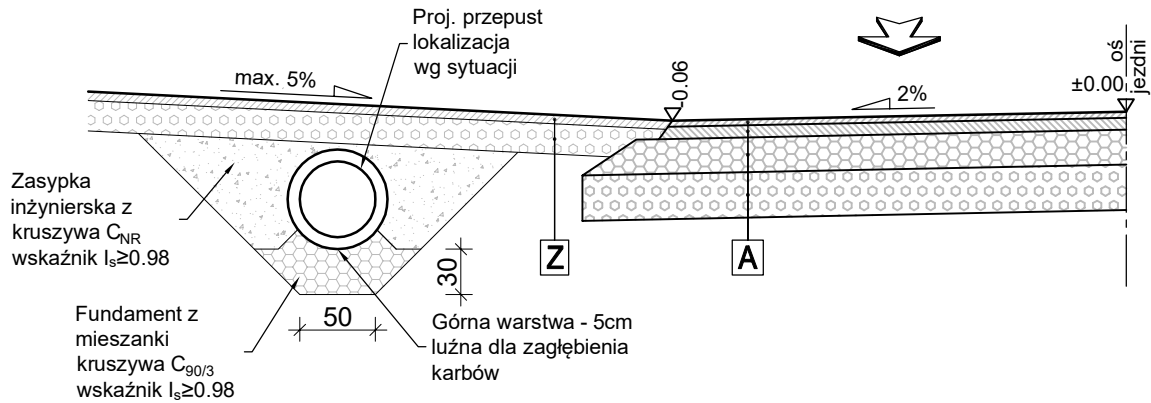
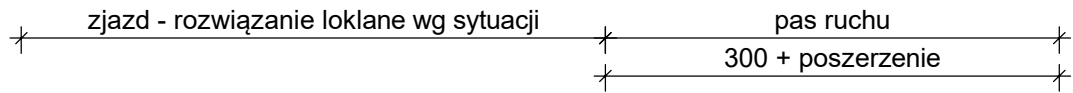
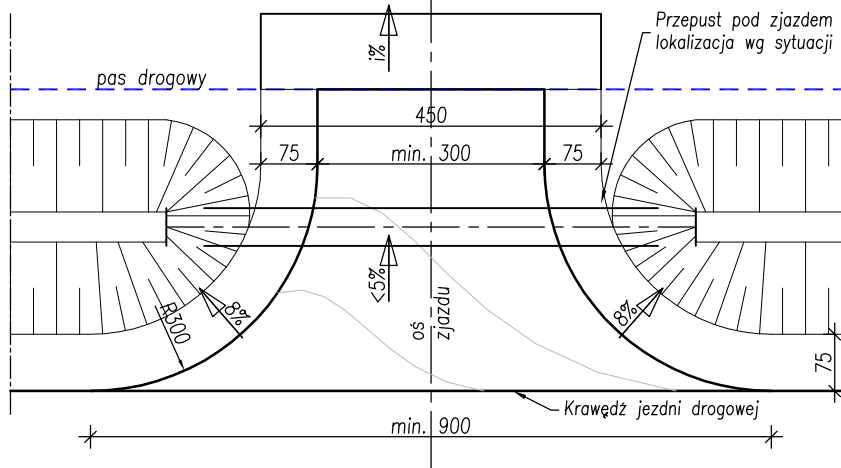


Zjazd indywidualny z wyłukowaniem

Widok z góry

skala 1:100



A Konstrukcja jezdni KR2, G4

4cm	Warstwa ścieralna z betonu asfaltowego AC8S
8cm	Warstwa wiążąca z betonu asfaltowego AC11W
23cm	Podbudowa zasadnicza z mieszanki niezwiązanej z kruszywa C _{90/3} frakcji 0/31,5mm stabilizowanej mechanicznie
30cm	Warstwa mrozoochronna z mieszanki kruszywa C _{NR} frakcji 0/63mm związanej cementem o wytrzymałości na ściskanie klasy C _{1,5/2,0} z doprowadzeniem podłoża do wtórnego modułu odkształcenia E ₂ ≥ 25MPa
65cm	SUMA

Z Konstrukcja zjazdu

5cm	Nawierzchnia z destruktu asfaltowego skropionego emulsją asfaltową
20cm	Podbudowa pomocnicza z mieszanki niezwiązanej z kruszywa C _{NR} frakcji 0/31,5mm stabilizowanej mech.
38cm	SUMA

Dominum Dominik Nigborowicz Świącany 406 38-242 Skołyszyn dominumprojekty@gmail.com tel. 502 92 93 92	Nazwa opracowania:	
	Przebudowa drogi powiatowej nr 2811L Dzwola - Goraj	
Skala: 1:50, 1:100	Inwestor: Zarząd Dróg Powiatowych w Janowie Lubelskim 23-300 Janów Lubelski, ul. Bohaterów Porytowego Wzgórza 29	
Stadium: projekt wykonawczy	Lokalizacja: Powiat Janowski, miejscowość: Dzwola, Kocudza Góra, Łada	
Nr rys.: 7	Nazwa rysunku: Szczegół zjazdów	
Data: grudzień 2021r.	Projektant: mgr inż. Dominik Nigborowicz PDK/0375/PWOD/19	Podpis:
	uprawnienia budowlane do projektowania i kierowania robotami budowlanymi w specjalności inżynierskiej drogowej bez ograniczeń	